gemeente
Haarlemmermeer

Gemeente Haarlemmerliede en Spaarnwoude

Nota van B&W

Onderwerp Eerste managementrapportage Gemeentebelastingen Kennemerland Zuid

Portefeuillehouder Bob Graal
Collegevergadering 8 oktober 2018
Inlichtingen M. Jak (+31235674180)
Registratienummer 2018.0062264

Samenvatting

De eerste managementrapportage (marap) van Gemeentebelastingen Kennemerland Zuid (GBKZ) is op 29 augustus 2018 ontvangen en is ambtelijk voorbesproken met de opdrachtgevers van de deelnemende gemeenten en bestuurlijk in de stuurgroep GBKZ.
Uit deze eerste marap van de GBKZ blijkt dat de voor de belasting geraamde opbrengsten niet in overeenstemming zijn met de opgestelde begroting en daarom aanpassing behoeven. Dit geldt met name voor de onroerende zaakbelastingen, de hondenbelasting en de toeristenbelasting.
Voor de onroerende zaakbelastingen wordt voorgesteld de opbrengst te verhogen met € 404.000. Verder wordt voorgesteld de opbrengst van de hondenbelasting te verhogen met € 8.000 en de opbrengst van de toeristenbelasting met € 64.000 en deze bedragen in de Najaarsrapportage 2018 te verwerken.
De overige belastingen en retributies zijn in overeenstemming met de opgestelde begroting.

Inleiding

Onroerendezaakbelastingen
Uit de marap blijkt de volgende hogere opbrengst van de onroerendezaakbelastingen (OZB):

Omschrijving	bedrag
Onroerendezaakbelastingen woningen eigenaren oude jaren	25.000
Onroerendezaakbelastingen niet-woningen gebruikers oude jaren	103.000
Onroerendezaakbelastingen niet-woningen eigenaren oude jaren	131.000
Subtotaal oude jaren	259.000
Onroerendezaakbelastingen woningen eigenaren 2018	134.000
Onroerendezaakbelastingen niet-woningen gebruikers 2018	21.000
Onroerendezaakbelastingen niet-woningen eigenaren 2018	-10.000
Subtotaal belastingjaar 2018	145.000
Totaal	404.000

In 2018 zijn nog belastingaanslagen onroerendezaakbelastingen (OZB) over 2017 opgelegd. Dit betreft met name nieuwe objecten bij de niet-woningen (bedrijven) waarvan de taxatie in 2018 is afgerond. Volgens de managementrapportage (stand 31 juli 2018) van Gemeentebelastingen Kennemerland Zuid (GBKZ) geeft dit een voordeel van € 259.000.

Voor het belastingjaar 2018 is in de managementrapportage een voordeel van € 145.000 geconstateerd. Dit betreft grotendeels de OZB woningen eigenaren. Het voordeel betreft voor een deel areaaluitbreiding met name door het project SpaarneBuiten, circa € 39.000. Het restant van het voordeel, € 95.000, wordt vooral veroorzaakt door een hogere waardeontwikkeling bij de woningen dan vooraf ingeschat.

In de Commissie Raadsvoorbereiding van 6 maart 2018 heeft de raad al vragen gesteld over de feitelijke stijging van de OZB in 2018. Het heeft veel moeite gekost om de juiste cijfers te krijgen. Pas begin juni 2018 ontving ons college informeel een overzicht van de geschatte belastingcapaciteit 2018. Op basis hiervan is de technische commissie geïnformeerd met een memo van de portefeuillehouder van 2 juli 2018. Op 3 juli 2018 heeft de raad een motie behandeld, waarin ons opgedragen werd de gevolgen die voortvloeien uit een eventueel niet correct uitgevoerd raadsbesluit te verwerken in de Najaarsrapportage 2018. Door de portefeuillehouder is in de raadsvergadering aangegeven dat wij de motie overnemen, als de raad met de motie bedoelde, dat de meeropbrengsten geraamd moeten worden in de najaarsrapportage. Op basis hiervan is de motie zonder stemming aanvaard.
Het raadsbesluit van 19 december 2017 (MID 17/015), waarmee de belastingtarieven 2018 zijn vastgesteld, is correct uitgevoerd. Hierbij heeft de raad de Verordening op de heffing en de invordering van onroerendezaakbelastingen 2018 vastgesteld. Op basis van deze door de raad vastgestelde verordening en de daarin opgenomen tarieven zijn de belastingaanslagen opgelegd.

Eind augustus 2018 is de formele marap van de GBKZ ontvangen, waaruit voor het belastingjaar 2018 een voordeel op de OZB eigenaren woningen bleek van € 134.000. Na wederom herhaalde verzoeken is eind september informatie ontvangen over welk deel van dit bedrag betrekking heeft op areaaluitbreiding, € 39.000. Toen kon pas de conclusie worden getrokken welk deel van de meeropbrengst op de OZB eigenaren woningen veroorzaakt is door de hoogte van de tarieven. De tarieven van de OZB worden voor het begin van het belastingjaar vastgesteld, hierbij is uitgegaan van de voorlopige uitkomsten van de taxaties zoals die in oktober 2017 bekend waren. Achteraf is duidelijk dat de tarieven iets te hoog zijn vastgesteld, onder andere omdat de werkelijke waardeontwikkeling in de gemeente hoger is uitgevallen. Dit geeft een meeropbrengst in 2018 van € 95.000. Dit is een voorlopig bedrag, omdat de afhandeling van bezwaar- en beroepschriften en ambtshalve verminderingen de te realiseren opbrengst nog beïnvloeden.
Tijdens de behandeling van de Voorjaarsrapportage 2018 in de gemeenteraad op 3 juli 2018 kwam tijdens de discussie terugbetaling van de meeropbrengst aan de orde. Hierover het volgende. Terugbetaling van de meeropbrengst via een correctie van de OZB-tarieven 2018 is niet uitvoerbaar voor de GBKZ. Het zou namelijk betekenen dat op basis van een nieuwe verordening alle werkzaamheden die in de loop van 2018 uitgevoerd zijn, beoordeeld en gecorrigeerd moeten worden. Dit betreft de processen aanslagoplegging, kwijtschelding, bezwaar en invordering. Naar schatting zouden 3.500 dossiers beoordeeld moeten worden. Hiervoor ontbreekt de capaciteit bij de GBKZ, waar ook al sprake is van extra werkzaamheden door de uittreding van onze gemeente. Ook de capaciteit om eventuele inhuur te begeleiden ontbreekt, nog los van de extra kosten die inhuur geeft.
Als geen sprake zou zijn van een samenvoeging per 1 januari 2019 met de gemeente Haarlemmermeer, dan zou de correctie verrekend kunnen worden met de tarieven van volgend jaar. Dit is nu niet mogelijk, omdat voor de nieuwe gemeente Haarlemmermeer één nieuwe Verordening voor de heffing en invordering van de OZB moet worden vastgesteld, met tarieven die gelden voor alle belastingplichtigen. In die verordening een apart tarief

opnemen voor het grondgebied van onze huidige gemeente leidt tot rechtsongelijkheid en is daarom niet mogelijk.

De meeropbrengst van de OZB komt in 2018 wel ten gunste van de inwoners van onze gemeente. Uit de Najaarsrapportage 2018 zal blijken, dat er sprake is van een groot bedrag aan incidentele tegenvallers, die deels gedekt kunnen worden uit de extra opbrengsten van de OZB.

Hondenbelasting
De opbrengst hondenbelasting stijgt met € 8.000 (€ 6.000 voor 2018 en € 2.000 voor eerdere belastingjaren) doordat het werkelijk aantal honden groter is dan vooraf aangenomen.

Toeristenbelasting
Door de stijging van het aantal toeristen dat Amsterdam bezoekt stijgt ook de bezettingsgraad van de hotels rondom Amsterdam. Met als gevolg dat de opbrengst van de toeristenbelasting structureel stijgt met € 24.000. Op basis van definitieve aanslagen over 2017 ontstaat een voordeel van circa € 40.000 dat in 2018 verantwoord wordt.

Middelen
In totaal wordt vanuit de belastingontvangsten een voordeel verwacht van € 476.000. Wij besluiten dit voordeel te verwerken in de Najaarsrapportage 2018.

Gevolgen voor herindeling Haarlemmermeer – Haarlemmerliede en Spaarnwoude (preventief toezicht/beleidsharmonisatie)
De beslispunten van deze nota vallen niet onder het preventief toezicht in het kader van de samenvoeging, omdat deze managementrapportage alleen voor het jaar 2018 geldt. Harmonisatie is niet van toepassing op dit voorstel omdat de GBKZ alleen nog voor 2018 de werkzaamheden voor de gemeentelijke belastingen uitvoert. In 2019 is dit de gemeenschappelijke regeling Cocensus.

Besluit
Op grond van het voorgaande hebben wij besloten om:
1. kennis te nemen van de eerste managementrapportage van de Gemeentebelastingen Kennemerland Zuid;
2. de hogere opbrengst onroerendezaakbelastingen, hondenbelasting en toeristenbelasting in de Najaarsrapportage 2018 te verwerken;
3. deze nota ter informatie te zenden aan de raad.

Hoogachtend,
burgemeester en wethouders van de gemeente Haarlemmerliede en Spaarnwoude,

de secretaris,	de burgemeester,
Fred Koot	Pieter Heiliegers

Bijlage(n)
- Managementrapportage Gemeentebelastingen Kennemerland Zuid

Gemeentebelastingen Kennemerland Zuid

Marap 2018

Marap 2018 Gemeentebelastingen Kennemerland Zuid
Corsanummer 2018011994
Augustus 2018

Inhoud

1 Inleiding ... 3

2 Samenvatting SMART actiepunten Bedrijfsplan 2018 ... 4

3 Resultaten ... 5

3.1 WOZ ... 5

3.2 Heffing ... 6

3.3 Invordering ... 8
3.3.1 Financiële aansluiting ... 8
3.3.2 Dwanginvordering ... 8
3.3.3 Automatische incasso ... 8
3.3.4 Kwijtscheldingen ... 9
3.3.5 Oninbaar ... 10

3.4 Bezwaar en beroep ... 16
3.4.1 WOZ-bezwaren ... 16
3.4.2 Heffingsbezwaren ... 18
3.4.3 Beroepen ... 20
3.4.4 Kwijtschelding beroepen ... 20

3.5 Bedrijfsvoering ... 21

3.6 Financiële verantwoording aanslagoplegging en kwijtschelding ... 23

1 Inleiding

Voor u ligt de Marap 2018 van Gemeentebelastingen Kennemerland Zuid (GBKZ) over de periode januari t/m juli 2018.

Doelstellingen

Uit deze Marap blijkt dat GBKZ de doelstellingen uit het Bedrijfsplan 2018 grotendeels heeft gehaald. Voor zover zich afwijkingen voordoen worden deze in deze Marap toegelicht.

Processen

Heffingen

Op drie aanslagkohieren na, is de aanslagoplegging conform het Bedrijfsplan 2018. Van de aanslagkohieren die afwijken van de planning is een nieuwe planning opgenomen in deze Marap.

Invordering

Oninbaar

De voorziening oninbaar 2018 is vastgesteld op basis van het gemiddelde percentage oninbaar over de jaren 2008 tot en met 2012. In hoofdstuk 3.3.5 is uitgelegd hoe de voorziening oninbaar tot stand is gekomen.

Kwijtscheldingen en kwijtscheldingsberoepen

De afhandeling van de kwijtscheldingen is uitbesteed aan een extern bureau. GBKZ is met dit bureau in gesprek over de doorlooptijden van de afhandeling van kwijtscheldingsverzoeken. Dit geldt ook voor de kwijtscheldingsberoepen.

Bezwaarafhandeling

Het aantal WOZ bezwaren is ten opzichte van voorgaande jaren weer toegenomen. De oorzaak hiervan is de waardeontwikkeling van met name de woningen. In het verzorgingsgebied van GBKZ is de waardeontwikkeling boven het landelijk gemiddelde van 5,9%. Verder is het aantal bezwaren van de No Cure No Pay bureaus weer toegenomen.

GBKZ heeft ook dit jaar opnieuw aandacht besteed aan het proces bezwaarafhandeling. Met name op de intake van de binnengekomen bezwaren lag dit jaar het accent.

Zowel de WOZ als de heffingsbezwaren worden voor de wettelijke datum van 31 december 2018 afgedaan.

Financiële verantwoording

Voor zover de opbrengst achterblijft bij de raming is nagegaan waardoor het verschil wordt veroorzaakt en wordt hiervoor een verklaring toegevoegd.

2 Samenvatting SMART actiepunten Bedrijfsplan 2018

Onderstaande tabel geeft de doelstellingen weer vanuit de werkprocessen van GBKZ. Als een doelstelling niet is behaald staat hiervoor een toelichting in het betreffende hoofdstuk.

- Volgens de norm
- Nagenoeg volgens de norm
- Niet volgens de norm, zie tekstuele toelichting
- (nog) geen informatie op dit moment

Proces	Omschrijving	Norm/doel	BL	HA	HE	ZA	Toe-lichting
WOZ	Kwaliteitscriteria Waarderingskamer	Kwalificatie: goed					
	Verzending beschikkingen	98% per 28 februari					3.1
Heffing	Verzending aanslagen	Conform planning bijlage					3.2
Invordering	Verzending aanmaningen Vervaldatum aanslagbiljet in 2018	Maandelijkse verzending					3.3
	Verzending dwangbevelen Vervaldatum aanmaning in 2018	Maandelijkse verzending					3.3
	Kwijtschelding	Afhandeling volledig kwijtscheldingverzoek uiterlijk binnen 6 weken					3.3.4
	Kwijtschelding beroepen	Beroep tegen de uitspraak uiterlijk binnen 3 maanden advies ter besluitvorming richting gemeenten					3.4.4
	Oninbaar BL	0,5%	0,55%				3.3.5
	Oninbaar HA	0,5%		0,91%			3.3.5
	Oninbaar HE	0,5%			0,7%		3.3.5
	Oninbaar ZA	1,5%				2,45%	3.3.5
	WOZ	Bezwaren worden binnen het lopende belastingjaar afgehandeld.					3.4.1
Bezwaar-afhandeling	Heffing	Bezwaren worden binnen het lopende belastingjaar afgehandeld.					3.4.2
Bedrijfs-voering	Budgetten	Conform raming binnen de vastgestelde budgetten.					3.5
Financiële verant-woording	Totaalbedrag opgelegd ten opzichte van de raming	Tussen de 98% en 100%					3.6

3 Resultaten

3.1 WOZ

Het team WOZ is verantwoordelijk voor de jaarlijkse herwaardering en de bezwaarafhandeling van objecten in de WOZ-administratie met behulp van het waarderingssysteem 4WOZ. Het belangrijkste doel is ervoor te zorgen dat alle WOZ-objecten met de juiste afbakening, juiste objectkenmerken en met een juiste waarde op tijd van een beschikking worden voorzien.

Tabel 1: Aantal WOZ objecten en beschikkingen

AANTAL BESCHIKKINGEN	BL	HA	HE	ZA
WOZ objecten (bron www.waarderingskamer)	11.172	2.942	14.480	11.943
WOZ objecten geblokkeerd	20	4	11	4
Totaal	11.192	2.946	14.491	11.947
% Beschikt	99,82%	99,86%	99,92%	99,97%

Toelichting op Tabel 1:
Deze tabel geeft het aantal WOZ objecten weer, alsmede het aantal beschikkingen. De percentages beschikt geven aan dat nagenoeg alle WOZ objecten zijn beschikt, De WOZ objecten die nog niet zijn beschikt zijn nog geblokkeerd omdat de taxatie nog in behandeling is (lopend bezwaar/beroep oud jaar, samenvoeging/afbakening objecten in behandeling, lopende bouwvergunningen).

3.2 Heffing

Het team heffing is verantwoordelijk voor het tijdig opleggen van alle aanslagen, het afhandelen van bezwaren tegen de heffing en het periodiek verwerken van ontheffingen en verminderingen.

Tabel 2: Planning aanslagkohieren

Toelichting op Tabel 2:
Bij onderstaande aanslagkohieren wijkt de planning af van de planning in het bedrijfsplan. De nieuwe planning is opgenomen in de rechterkolom.

BELASTINGSOORT	CYCLUS	GEMEENTE	PLANNING	OPMERKING
Toeristenbelasting 2018 nachtverblijf (voorlopige aanslag)	Jaarlijks	Zandvoort	30-06-2018	Planning 31-08-2018
Toeristenbelasting 2018 Particulieren aangifte	Jaarlijks	Zandvoort	30-06-2018	Planning 31-08-2018
Precario kabels en leidingen 2018	Jaarlijks	Zandvoort	Maart/april	Planning 31-10-2018

Tabel 3: Aantal verzonden biljetten in kalenderjaar per belastingsoort en belastingjaar (2016 – 2017 – 2018)

	BL			HA			HE			ZA		
	2016	**2017**	**2018**	**2016**	**2017**	**2018**	**2016**	**2017**	**2018**	**2016**	**2017**	**2018**
Brandweerrechten												
Combi	11.550	11.316	10.819	2.879	2.946	3.092	14.117	13.976	13.515	10.295	10.355	9.832
Forensenbelasting					40	28				692	680	1
Grafrechten							131	113	85	833	777	708
Leges							316	288	137	201	420	91
Leges en precario	730	743	519									
Marktgelden							98	99	50			
Parkeerbelasting	621	770	933				2.202	2.693	1.494	2.056	1.784	789
Parkeervergunningen							705	791				
Precario	48	46			2	1	472	507	289	264	286	11
Reclamebelasting				38	43	44					395	362
Reinigingsrecht										9	8	8
Toeristenbelasting	18	22	22	14	14	17				426	479	195
Woonschepenhaven							72	72	72			
	12.967	**12.897**	**12.293**	**2.931**	**3.045**	**3.182**	**18.113**	**18.539**	**15.642**	**14.776**	**15.184**	**11.997**

Toelichting op Tabel 3: Aantal verzonden biljetten, 2018 tot en met juli. In de 2e helft van 2018 volgt de rest van de aanslagkohieren.

3.3 Invordering

Het team Invordering zorgt voor effectieve inning van alle openstaande belastingschulden. Het accent ligt hierbij op de automatische incasso. De dwanginvordering na de aanmaning is uitbesteed aan een externe deurwaarder. Om de dwanginvordering van openstaande vorderingen te optimaliseren heeft GBKZ een afspraak op 'no cure no pay' basis met een tweede deurwaarder gemaakt. Vorderingen die door de 1e deurwaarder oninbaar verklaard zijn worden voorgelegd aan de 2e deurwaarder. Eind 2018 evalueert GBKZ deze werkwijze en neemt afhankelijk van de resultaten een besluit hiermee al of niet door te gaan.

3.3.1 Financiële aansluiting

Het team Invordering verwerkt wekelijks de ontvangsten op de openstaande vorderingen.
Posten die nog niet verwerkt zijn, worden via de uitzoeklijst op de tussenrekening ontvangsten geplaatst. De posten op de tussenrekening zijn op het moment van deze Marap niet ouder dan een maand.

3.3.2 Dwanginvordering

Het team Invordering zorgt voor de dwanginvordering van openstaande vorderingen.

Tabel 4: Planning dwanginvordering vanaf 1 augustus 2018

AANMANINGEN	DWANGBEVELEN
20-08-2018	20-08-2018
17-09-2018	17-09-2018
22-10-2018	22-10-2018
19-11-2018	19-11-2018
10-12-2018	10-12-2018

Toelichting op Tabel 4:
Maandelijks worden aanmaningen en dwangbevelen verzonden. Zodra de vervaldatum van de vordering is gepasseerd gaat deze mee in de dwanginvordering. Uitzonderingen hierop zijn de vorderingen die geblokkeerd zijn voor invordering wegens een betalingsregeling of lopend kwijtscheldingsverzoek.

3.3.3 Automatische incasso

In januari zijn nieuwe inwoners schriftelijk benaderd om een machtiging af te geven voor de automatische incasso. De voordelen van automatische incasso worden benadrukt met als doel het aantal machtigingen voor de gemeentelijke belastingaanslagen te verhogen. Uit grafiek 1 blijkt het effect.

Grafiek 1: % Automatische incasso combikohier

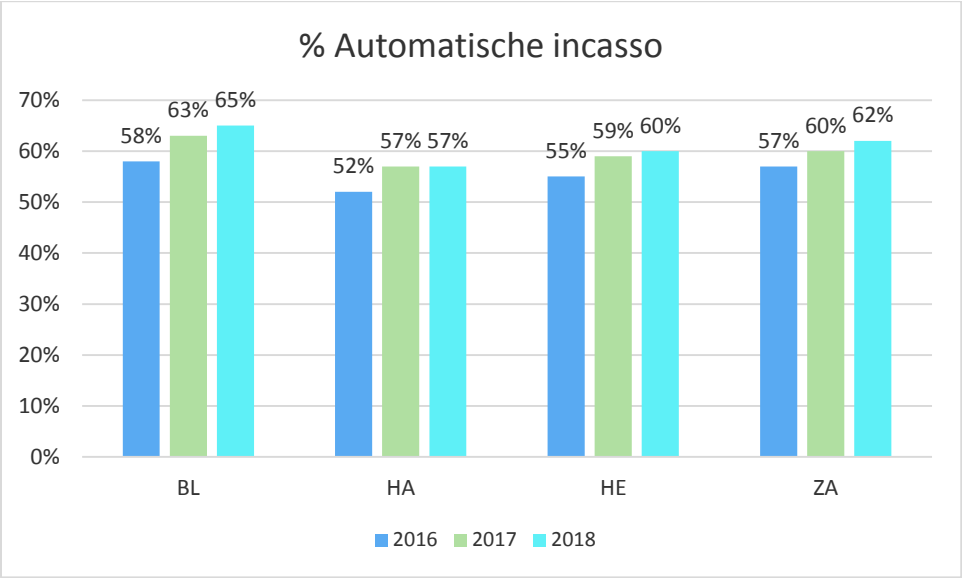

3.3.4 Kwijtscheldingen

GBKZ besteedt de afhandeling van de kwijtscheldingen uit aan een extern bureau.
De kwijtscheldingen worden binnen zes weken afgehandeld. Uitzondering hierop zijn de kwijtscheldingen waarbij belanghebbende nog aanvullende informatie moet aanleveren.
De zes weken termijn van de kwijtscheldingsverzoeken zonder aanvullende informatie wordt niet in alle gevallen gehaald. GBKZ is hierover in gesprek met het externe bureau.

Grafiek 2: Afhandeling kwijtscheldingen

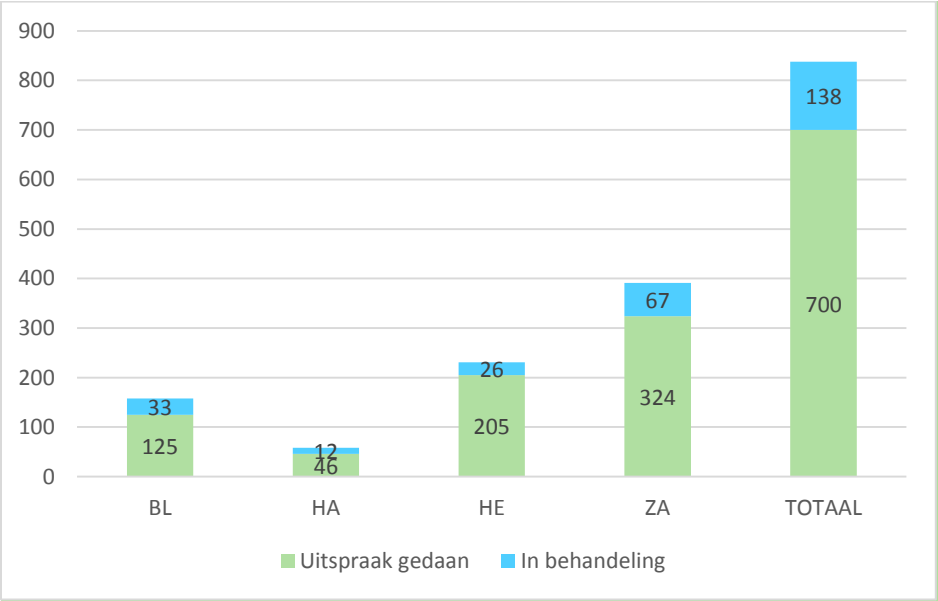

Toelichting op Grafiek 2:
Uit de grafiek blijkt de voortgang van de afhandeling van de kwijtscheldingen. Op het moment van deze rapportage is op 700 van de 838 kwijtscheldingsverzoeken een beslissing genomen.

Grafiek 3: Uitspraak op kwijtscheldingen

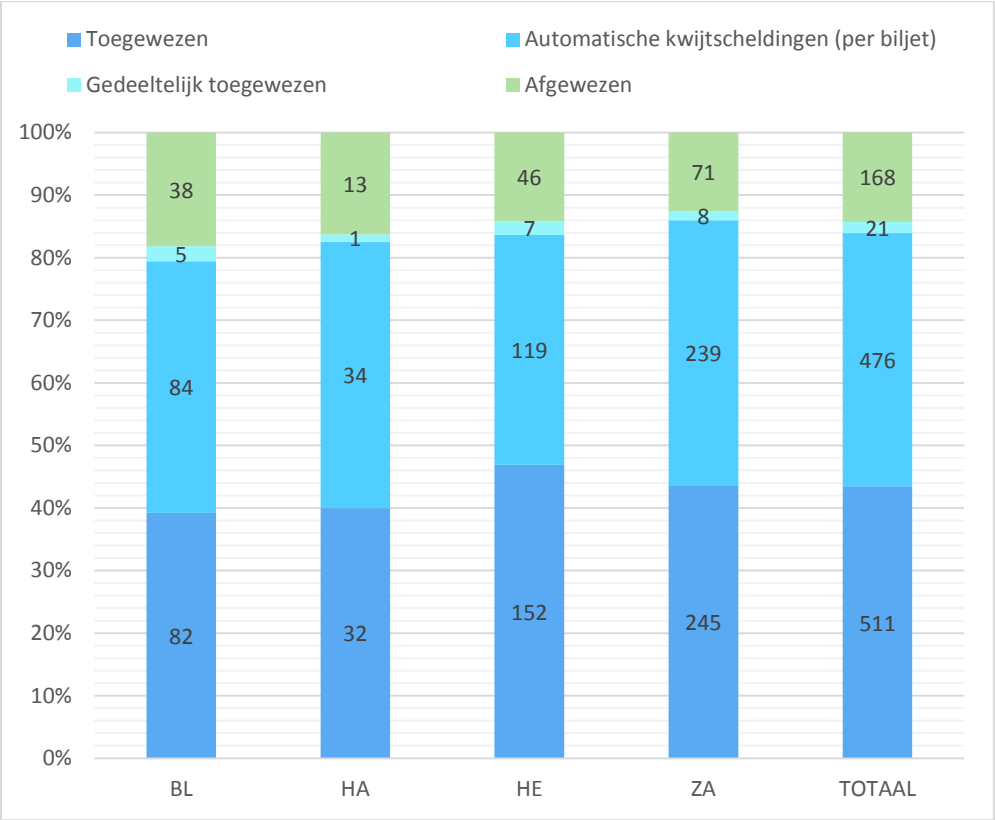

Toelichting op Grafiek 3:
Dit zijn de uitspraken op de afgehandelde kwijtscheldingsaanvragen In Tabel 12:zijn de financiële gevolgen hiervan opgenomen.
Met de verzending van het aanslagkohier op 28 februari wordt geautomatiseerd kwijtschelding verleend. Dit gebeurt op basis van gegevens die GBKZ ontvangt van de Stichting Inlichtingenbureau. Voordeel is dat belanghebbenden, waarvan de betalingscapaciteit niet is gewijzigd, niet ieder jaar opnieuw een kwijtscheldingsaanvraag hoeven in te dienen.

3.3.5 Oninbaar

Op verzoek van de Projectgroep GBKZ is er een nieuwe sleutel tot stand gekomen die per jaar een indicatie geeft van de werkelijke oninbare posten. Een sleutel die door accountant Baker Tilly Berk akkoord is bevonden.

In de lijn met de berekening van vorig jaar wordt ook de historie (ervaringscijfers) meegewogen in de bepaling van de voorziening dubieus. Deze systematiek wijkt niet veel af van het door Heemstede toegepaste model en komt de realiteitswaarde ten goede.

Werkwijze:
- Bepaling van een gemiddeld percentage over de belastingjaren ouder dan 5 jaar van de oninbare verklaarde posten t.o.v. de opgelegde aanslagen.
- Dit percentage loslaten op de rest van de belastingjaren onder aftrek van de reeds oninbaar verklaarde vorderingen.

Het percentage oninbaar 2008 tot en met 2012 is gemiddeld:

Bloemendaal	0,55%
Haarlemmerliede	0,91%
Heemstede	0,70%
Zandvoort	2,45%

Tabel 5: Oninbaar afgeboekt maar aangehouden voor invordering

	Oninbaar maar aangehouden
BL	
HA	
HE	
ZA	
Totaal	

Toelichting op Tabel 5:
In 2016 is in de Project- en Stuurgroep afgesproken om alle posten ouder dan 5 jaar oninbaar af te boeken. Echter er zijn posten waarvan de invordering via de deurwaarder nog steeds actueel is. Deze posten worden buiten de belastingapplicatie aangehouden.

Tabel 6: Ontvangsten in 2018, oninbaar afgeboekt vóór 2018

	Ontvangen
BL	10.524
HA	1.147
HE	9.384
ZA	65.489
Totaal	**86.544**

Toelichting op Tabel 6:
Vorderingen die vóór 2018 oninbaar zijn afgeboekt, maar aangehouden zijn voor invordering, zijn alsnog ontvangen in 2018.

Tabel 7: Openstaande posten

BLOEMENDAAL

1	2	3	4	5	6	7	8	9	10	11
JAAR	**OPGELEGD DEF, VRM, KWS**	**INVORD. KOSTEN**	**TOTAAL VORDERING**	**ONINBAAR**	**OPEN 01-08-2018**	**AANTAL**	**DUBIEUS**	**% ONINBAAR INCL DUBIEUS (5+8)/2**	**VOORZIENING ONINBAAR OBV GEM % 2008-2012 = 0,55%**	**% ONTVANGEN**
2012	13.539.630	67.790	13.607.420	104.748	117	1	0	0,77%	0	99,23%
2013	12.593.023	50.546	12.643.569	15.398	66.722	245	0	0,12%	54.461	99,35%
2014	13.509.502	44.367	13.553.869	4.560	205.697	372	0	0,03%	70.383	98,45%
2015	14.576.243	87.739	14.663.982	1.402	167.911	382	0	0,01%	79.460	98,85%
2016	15.015.144	40.362	15.055.506	129	110.170	336	0	0,00%	83.168	99,27%
2017	15.069.610	63.693	15.133.303	0	203.739	313	0	0,00%	83.598	98,65%
2018	14.744.165	65.329	14.809.494	0	3.184.426	7.679	0	0,00%	81.793	78,50%
TOTAAL	**99.047.316**	**419.826**	**99.467.143**	**126.237**	**3.938.782**	**9.328**	**0**		**452.863**	

HAARLEMMERLIEDE

1	2	3	4	5	6	7	8	9	10	11
JAAR	**OPGELEGD DEF, VRM, KWS**	**INVORD. KOSTEN**	**TOTAAL VORDERING**	**ONINBAAR**	**OPEN 01-08-2018**	**AANTAL**	**DUBIEUS**	**% ONINBAAR INCL DUBIEUS (5+8)/2**	**VOORZIENING ONINBAAR OBV GEM % 2008-2012 = 0,91%**	**% ONTVANGEN**
2012	2.504.505	15.538	2.520.043	27.162	170	4	0	1,08%		98,92%
2013	2.699.823	29.884	2.729.707	2.371	33.043	34	0	0,09%	22.177	98,70%
2014	2.844.465	9.083	2.853.548	2.036	52.847	138	0	0,07%	23.827	98,08%
2015	3.141.419	42.428	3.183.847	0	36.063	110	0	0,00%	28.563	98,87%
2016	3.167.187	14.150	3.181.337	0	17.545	51	0	0,00%	17.545	99,45%
2017	3.163.149	2.272	3.165.421	0	19.566	62	0	0,00%	19.566	99,38%
2018	4.052.336	11.742	4.064.078	0	633.818	1.957	0	0,00%	36.846	84,40%
TOTAAL	**21.572.884**	**125.097**	**21.697.981**	**31.569**	**793.053**	**2.356**	**0**		**148.525**	

HEEMSTEDE

1	2	3	4	5	6	7	8	9	10	11
JAAR	**OPGELEGD DEF, VRM, KWS**	**INVORD. KOSTEN**	**TOTAAL VORDERING**	**ONINBAAR**	**OPEN 01-08-2018**	**AANTAL**	**DUBIEUS**	**% ONINBAAR INCL DUBIEUS (5+8)/2**	**VOORZIENING ONINBAAR OBV GEM % 2008-2012 = 0,70%**	**% ONTVANGEN**
2012	11.209.438	62.925	11.272.363	107.895	485	1	0	0,96%		99,04%
2013	11.461.361	112.352	11.573.713	8.678	64.524	238	0	0,07%	64.524	99,37%
2014	11.590.573	43.028	11.633.601	7.526	92.042	427	0	0,06%	73.551	99,14%
2015	12.114.379	61.887	12.176.266	100	88.510	378	0	0,00%	84.641	99,27%
2016	11.945.434	70.399	12.015.833	0	72.425	365	0	0,00%	72.425	99,40%
2017	11.881.537	52.078	11.933.615	0	97.798	416	0	0,00%	83.113	99,18%
2018	12.717.849	45.857	12.763.706	0	1.952.630	8.945	0	0,00%	88.963	84,70%
TOTAAL	**82.920.571**	**448.526**	**83.369.097**	**124.200**	**2.368.416**	**10.770**	**0**		**467.216**	

ZANDVOORT

1	2	3	4	5	6	7	8	9	10	11
JAAR	**OPGELEGD DEF, VRM, KWS**	**INVORD. KOSTEN**	**TOTAAL VORDERING**	**ONINBAAR**	**OPEN 01-08-2018**	**AANTAL**	**DUBIEUS**	**% ONINBAAR INCL DUBIEUS (5+8)/2**	**VOORZIENING ONINBAAR OBV GEM % 2008-2012 = 2,45%**	**% ONTVANGEN**
2011	10.271.755	160.113	10.431.868	211.731	5.520	6	0	2,03%		97,92%
2012	9.954.658	97.131	10.051.789	233.267	2.017	7	0	2,32%		97,66%
2013	10.816.214	92.616	10.908.830	4.228	259.844	834	0	0,04%	259.844	97,58%
2014	11.633.740	105.667	11.739.407	0	303.491	864	0	0,00%	284.932	97,41%
2015	12.980.403	109.428	13.089.831	0	309.090	807	0	0,00%	309.090	97,64%
2016	11.855.449	72.144	11.927.593	0	223.077	675	0	0,00%	223.077	98,13%
2017	12.758.094	125.404	12.883.498	0	368.287	861	0	0,00%	312.469	97,14%
2018	8.219.331	80.504	8.299.835	0	1.765.120	7.283	0	0,00%	201.307	78,73%
TOTAAL	**88.489.644**	**843.007**	**89.332.651**	**449.226**	**3.236.445**	**11.337**	**0**		**1.590.719**	

Toelichting op Tabel 7:
Kolom 2: Totaal opbrengst minus de verminderingen en de kwijtscheldingen
Kolom 3: Aanmanings- en dwangbevelkosten in rekening gebracht
Kolom 4: Kolom 2+3
Kolom 5: Oninbaar afgeboekt
Kolom 6: Openstaand saldo per 1 augustus 2018
Kolom 7: Aantal openstaande posten
Kolom 8: Dubieus; Dit zijn de posten waarbij sprake is van faillissementen, Wet schuldsanering (WSNP) en overledenen zonder erven. Op het moment van deze Marap zijn er nog geen posten dubieus aangemerkt.
Kolom 9: Percentage oninbaar: Kolom 5 + 8 / kolom 4
Kolom 10: De voorziening oninbaar is de prognose en berekend op basis van: het gemiddelde percentage oninbaar over 2009 tot en met 2012. Per jaar is dit gemiddelde percentage oninbaar verminderd met het percentage wat al oninbaar is verklaard. Wat resteert is de voorziening oninbaar.
Kolom 11: % ontvangen van de totale vordering

3.4 Bezwaar en beroep

Dit hoofdstuk geeft de stand van de in 2018 binnengekomen bezwaren en beroepen weer.

3.4.1 WOZ-bezwaren

Toename van het aantal WOZ bezwaren is een landelijke trend. Oorzaak is de marktontwikkeling van de woningen. In de GBKZ gemeenten ligt de marktontwikkeling van de woningen boven het landelijk gemiddelde (5,9%, 2017 ten opzichte van 2018, zie tabel 8). Uitzondering hierop is Haarlemmerliede. De toename in het aantal bezwaren wordt veroorzaakt door bezwaren vanuit nieuwbouw objecten (Droompark, Spaarnebuiten).

Grafiek 4: Aantallen WOZ bezwaren binnengekomen 2016-2017-2018

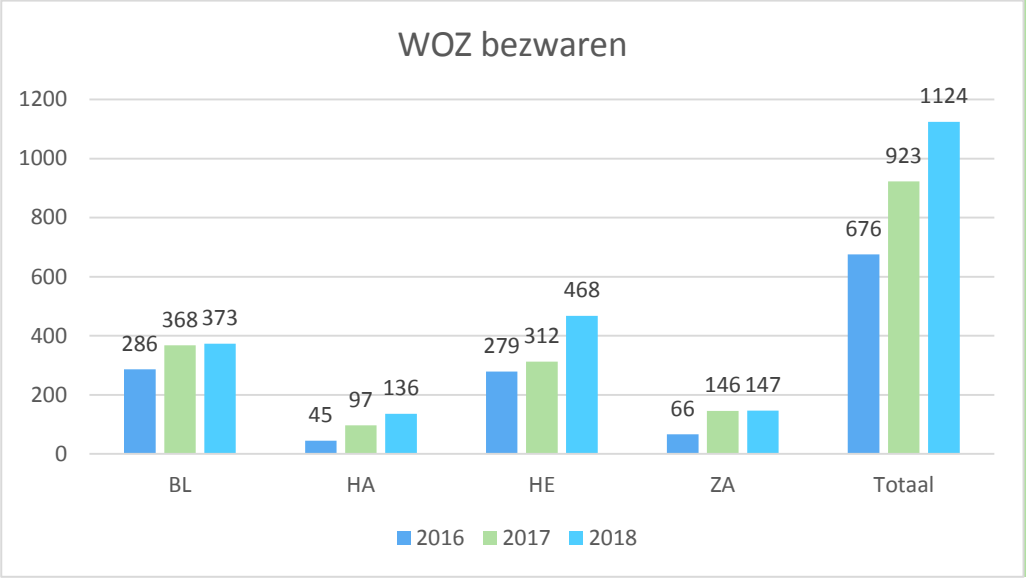

Toelichting op Grafiek 4:
Dit zijn de bezwaren per zaak. Eén zaak bezwaar tegen meerdere bezwaarregels tegen WOZ objecten bevatten. In 2018 kunnen ook nog enkele bezwaren tegen WOZ beschikkingen uit voorgaande belastingjaren binnenkomen, omdat deze objecten op een later tijdstip zijn beschikt, dan het jaar waarop de beschikking betrekking heeft.

Tabel 8: Marktontwikkeling woningen

Marktontwikkeling woningen*	
BL	7,5%
HA	5%
HE	10%
ZA	7,5%
Landelijk	5,9%

*Bron: www.waarderingskamer.nl

Toelichting op Tabel 8:
Ontwikkeling beschikte waarden van de woningen 2018 ten opzichte van 2017.

Grafiek 5: Voortgang afhandeling WOZ bezwaren 2018 (per zaak)

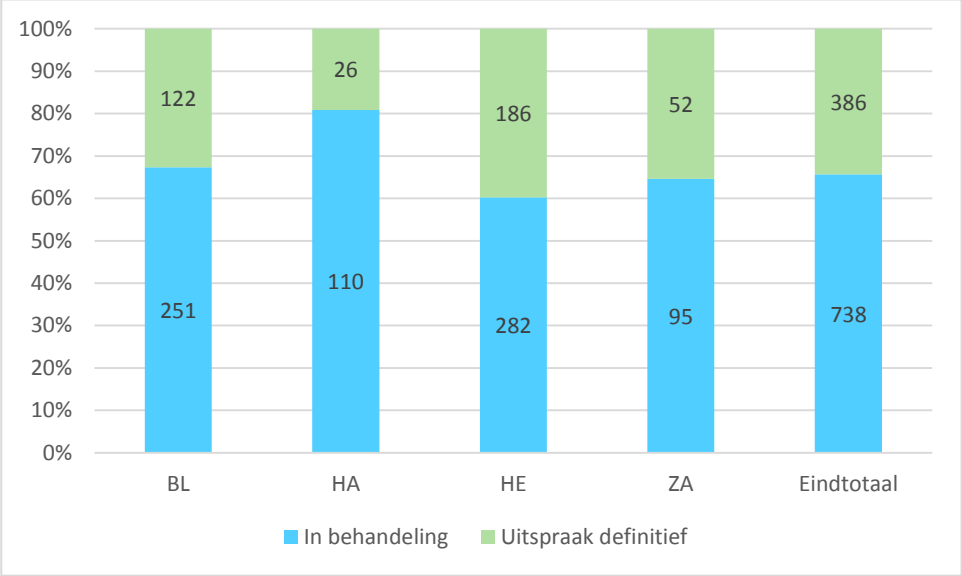

Toelichting op Grafiek 5:
Van de WOZ bezwaren waarvan de uitspraak definitief is, is de uitspraak ook daadwerkelijk verzonden. Op het moment van deze rapportage zijn 386 (34%) van de 1134 WOZ bezwaren definitief afgehandeld.

Grafiek 6: WOZ bezwaren met status taxatie

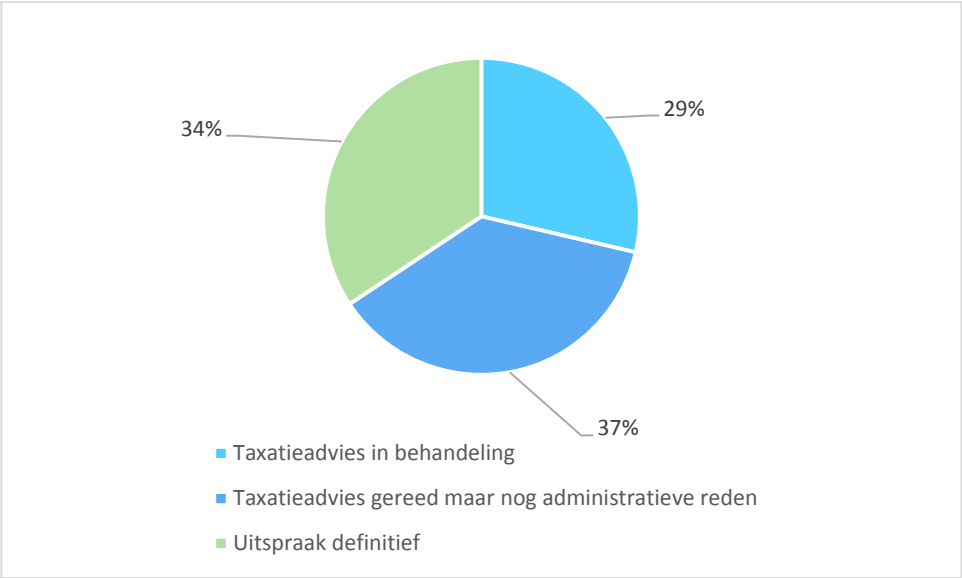

Van de 1.124 WOZ bezwaren is van 802 (71%) van de bezwaren de taxatie beoordeeld.
Van de 802 WOZ bezwaren is bij 386 (34%) ook daadwerkelijk de uitspraak verzonden.
De overige 416 (37%) WOZ bezwaren staan nog open vanwege een aantal administratieve redenen; zoals een nog aanstaande hoorzitting, beoordeling van mogelijke proceskosten, berekening van een verminderingsbedrag of standaard administratieve afwikkeling. Van 322 (29%) WOZ bezwaren moet de taxatie nog beoordeeld worden.
De WOZ bezwaren zullen voor de wettelijke datum van 31 december afgehandeld zijn.

Grafiek 7: Bezwaren vanuit no cure no pay bureaus (NCNP) binnengekomen in 2016-2017-2018

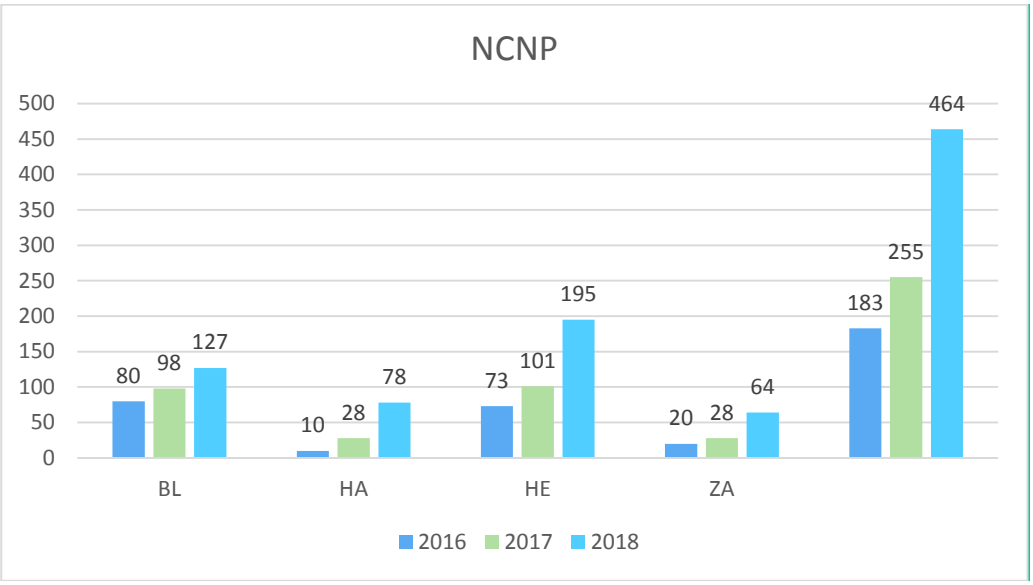

Toelichting op Grafiek 7:
Dit zijn de bezwaren van no cure no pay (NCNP) bureaus. Dit zijn bueaus die zich opwerpen als belangenbehartiger voor de burger bij de WOZ bezwarenafhandeling. Deze bureaus vragen bij de gemeente kostenvergoeding aan voor beroepsmatig verleende rechtsbijstand wanneer een bezwaar is toegekend en de WOZ waarde is gewijzigd, hoewel dit in praktijk vaak om kleine waardegeschillen gaat. Het aantal WOZ bezwaren van de NCNP bureaus maakt inmiddels 41% uit van het totaal aantal WOZ bezwaren bij GBKZ. Eén WOZ bezwaar (zaak) kan een bezwaar zijn tegen meerdere WOZ objecten.

3.4.2 Heffingsbezwaren

Grafiek 8: Aantal Heffingsbezwaren 2018

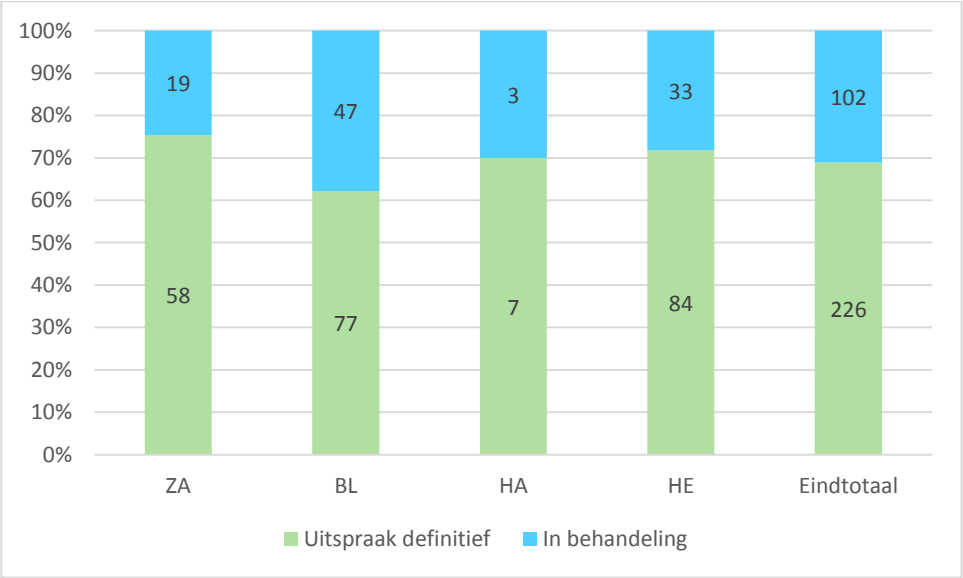

Toelichting op Grafiek 8:
Dit zijn de aantallen heffingsbezwaren. De afhandeling van de heffingsbezwaren is een doorlopend proces. Alle binnengekomen bezwaren moeten vóór 31 december 2018 zijn afgehandeld. Een heffingsbezwaar wordt gemiddeld binnen drie maanden afgehandeld.

Grafiek 9: Heffingsbezwaren per gemeente

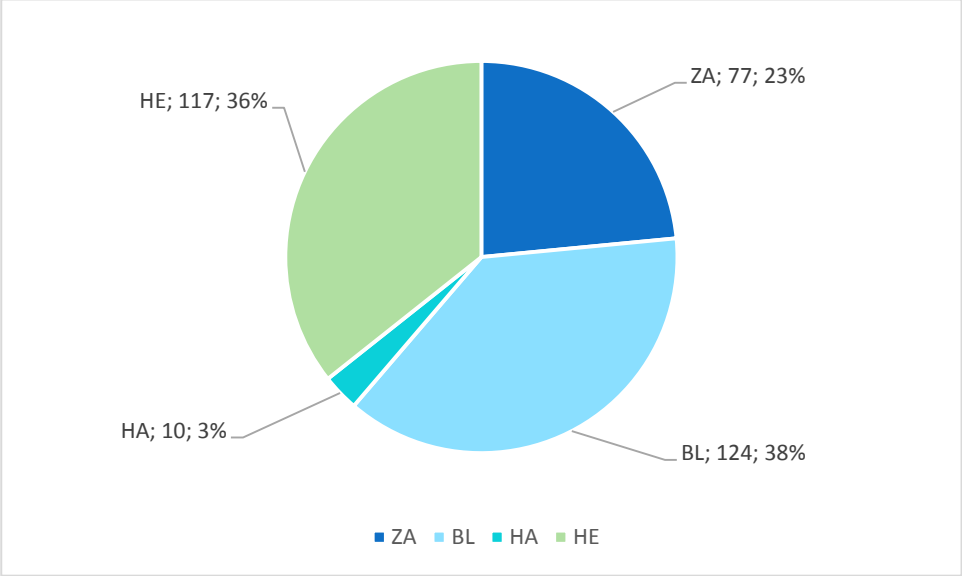

Toelichting op Grafiek 9: De verdeling van het aantal heffingsbezwaren in de gemeenten Bloemendaal, Heemstede en Zandvoort bestaan grotendeels uit bezwaren tegen de aanslagen naheffingen en boetes parkeren.

3.4.3 Beroepen

Tabel 9: Aantal beroepen

JAAR INGEDIEND	BESLUIT	BL	HA	HE	ZA	TOTAAL PER JAAR
2016	GEGROND	8	2	3	1	
	ONGEGROND	13	4	10	3	
	OVERIG	15	3	11	6	
	GEEN UITSPRAAK	3	1			
Totaal 2016		**39**	**10**	**24**	**10**	**83**
2017	GEGROND	5			2	1
	ONGEGROND	16	2	9	3	
	OVERIG	3		5	2	1
	GEEN UITSPRAAK	15	1	3	3	29
Totaal 2017		**39**	**3**	**17**	**10**	**69**
2018	GEGROND					
	ONGEGROND					
	OVERIG		2	1		
	GEEN UITSPRAAK	12	8	4	2	
Totaal 2018		**12**	**10**	**5**	**2**	**29**

Toelichting op Tabel 9:
De besluiten zijn uitgesplitst in gegrond, ongegrond en anders.
'Anders' houdt in:

- beroep ingetrokken
- beroep niet-ontvankelijk
- compromis (ter zitting)

3.4.4 Administratieve beroepen kwijtschelding

GBKZ besteedt de advisering op de administratieve beroepen kwijtschelding uit aan een extern bureau. De administratieve beroepen kwijtschelding moeten binnen drie maanden voorzien zijn van een advies en ter besluitvorming naar de gemeente. De drie maanden termijn wordt niet in alle gevallen gehaald. GBKZ is hierover in gesprek met het externe bureau.

Tabel 10: Administratieve beroepen kwijtscheldingen

Administratieve beroepen kwijtschelding	2014	2015	2016	2017	2018	Totaal
BL	1	1		1	8	**11**
HA					1	**1**
HE					5	**5**
ZA			2	3	7	**12**
						29

Toelichting op 0
Aantal administratieve beroepen kwijtscheldingen in 2018 binnengekomen. Deze kunnen ook betrekking hebben over oude belastingjaren.

3.5 Bedrijfsvoering

Tabel 11: Stand van de budgetten

	Omschrijving	Bedrag Begroot	Bedrag Werkelijk	Bedrag Restant	Toelichting
BEINVLOEDBARE KOSTEN					
	Inhuur	77.426	-25.890	103.316	Bate: vergoeding projectkosten uittreding HA
	Overig	21.030	15.574	5.456	
	ICT	135.650	130.906	4.744	
TOTAAL BEINVLOEDBARE KOSTEN		**234.106**	**120.590**	**113.516**	
APART TE VERREKENEN					
	Kosten invordering(K) Deurwaarder	0	5.698		
	Proces-/griffiekst.belastingen(K)	0	854		Proceskosten belastingen 2017: € 800
	Proces-/griffiekst. WOZ(K)	0	10.452		Proceskosten WOZ 2017: € 42.000
TOTAAL APART TE VERREKENEN		**0**	**17.004**	**-17.004**	
NIET BEINVLOEDBARE KOSTEN					
	Personeelslasten volgens byl.1(K)	1.160.085	0	1.160.085	Nog boeken
	Aandeel overhead (DAR tarief)(K)	523.530	0	523.530	Nog boeken
TOTAAL NIET BEINVLOEDBARE KOSTEN		**1.683.615**	**0**	**1.683.615**	
TOTAAL GBKZ		**1.917.721**	**137.594**	**1.780.127**	

	Kosten invordering (deurwaarder)	Opbrengst invorderings-kosten	Resultaat op invorderings-kosten
BL	994	65.329	64.335
HA	326	11.742	11.416
HE	1.121	45.857	44.736
ZA	3.257	80.504	77.247
Totaal	**5.698**	**203.432**	**197.734**

Proceskosten
5.703
1.858
2.263
1.482
11.306

Toelichting op Tabel 11:
De beïnvloedbare kosten zijn de kosten waarop GBKZ stuurt. De niet-beïnvloedbare kosten zijn een gegeven.
De apart te verrekenen kosten zijn :

- Proceskosten: dit zijn kosten die als gevolg van bezwaren en beroepen op grond van wetgeving moeten worden uitbetaald aan belanghebbenden. Afgesproken is deze kosten apart per gemeente te verrekenen.
- Kosten invordering: GBKZ heeft de invordering van openstaande debiteuren vanaf de aanmaning uitbesteed aan een externe deurwaarder. Hiervoor worden deze kosten gemaakt. Deze kosten worden gedekt door de opbrengst uit de aanmanings- en dwangbevelkosten.

3.6 Financiële verantwoording aanslagoplegging en kwijtschelding

Tabel 12: Financiële verantwoording aanslagoplegging

BLOEMENDAAL	Opbrengst < 2018	Vermin-deringen < 2018	Opbrengst en vermin-deringen <2018	Opbrengst 2018	Vermin-dering 2018	Netto opbrengst 2018	Raming 2018	Verschil Netto-Raming	%	Opmerkingen
Combikohier										
Afvalstoffenheffing		657	-657	2.747.830	59.236	2.688.593	2.679.655	8.938	100%	
Hondenbelasting	23		23							
OZB eig niet-woning		8.890	-8.890	941.800		941.800	913.850	27.950	103%	
OZB eig woning		1.723	-1.723	6.595.657	6.591	6.589.066	6.501.316	87.750	101%	
Totaal OZB eigenaren	*0*	*10.613*	*-10.613*	*7.537.456*	*6.591*	*7.530.866*	*7.415.166*	*115.700*	102%	
OZB gebruik niet-woning		6.454	-6.454	443.278	1.204	442.075	451.571	-9.496	98%	
Riool eig woning		206	-206	993.246	996	992.250				
Riool gebr woning		62	-62	1.369.886	20.500	1.349.386				
Totaal Riool woning	*0*	*268*	*-268*	*2.363.131*	*21.495*	*2.341.636*	*2.453.418*	-111.782	95%	
Riool eig niet woning		108	-108	83.086		83.086				
Riool gebr niet-woning		192	-192	185.473	4.343	181.130				
Totaal Riool niet woning	*0*	*300*	*-300*	*268.559*	*4.343*	*264.216*	*251.966*	12.250	105%	
RZB eigendom woning			0	1.163		1.163				
RZB gebruik			0	39		39				
Totaal RZB	*0*	*0*	0	*1.202*	*0*	1.202	*1.266*	-64		
Totaal Combikohier	**23**	**18.292**	**-18.269**	**13.361.417**	**92.869**	**13.268.548**	**13.253.042**		100%	
Overig kohier										

BLOEMENDAAL	Opbrengst < 2018	Vermin-deringen < 2018	Opbrengst en vermin-deringen <2018	Opbrengst 2018	Vermin-dering 2018	Netto opbrengst 2018	Raming 2018	Verschil Netto-Raming	%	Opmerkingen
Toeristenbelasting	62.689		62.689	377.078		377.078	892.500	-515.422	42%	Aanslagoplegging Camping "de Lakens" volgt 31-10
Precario			0	770.248	594	769.654	814.907	-45.253	94%	
Leges	129.978	89.339	40.639	199.216	762	198.455				
Parkeerbelastingen	5.676	1.392	4.284	39.422	2.498	36.924	33.000	3.924	112%	
Totaal overig kohier	**198.343**	**90.732**	**107.611**	**1.385.965**	**3.853**	**1.382.112**	**1.740.407**			

kwijtschelding

BLOEMENDAAL	Automatisch 2017	Aanvragen	Totaal
Afvalstoffenheffing	21.314	28.053	49.367
Hondenbelasting		366	366
OZB eigendom	262	2.538	2.800
OZB gebruik	151	76	227
Riool gebruik niet- woning		0	
Riool gebruik woning	10.786	14.168	24.954
RZB eigendom	30	0	30
Totaal	**32.543**	**45.201**	**77.744**

HAARLEMMERLIEDE	Opbrengst < 2018	Vermin-deringen < 2018	Opbrengst en vermin-deringen <2018	Opbrengst 2018	Vermin-dering 2018	Netto opbrengst 2018	Raming 2018	Verschil Netto-Raming	%
Combikohier									
Afvalstoffenheffing	2.452	891	1.561	849.608	16.693	832.916	807.000	25.916	103,21%
Hondenbelasting	3.012	545	2.467	38.493	2.453	36.041	30.000	6.040	120,14%
OZB eig niet-woning	142.344	11.324	131.020	340.552	366	340.186	350.000	-9.814	97,20%
OZB eig woning	25.635	60	25.575	1.047.120	617	1.046.503	912.000	134.503	114,75%
Totaal OZB eigenaren	*167.978*	*11.384*	*156.595*	*1.387.672*	*983*	*1.386.688*	*1.262.000*	124.688	109,88%
OZB gebruik niet-woning	106.461	3.598	102.863	177.293	1.113	176.180	155.500	20.680	113,30%
Riool eig niet-woning	849	427	422	40.848	444	40.404			
Riool eig woning	1.055	5.180	-4.125	568.986	222	568.764	630.000		
Riool gebruik niet woning	18.902	95	18.807	37.928	649	37.279	200.000		
Riool gebruik woning	649	2.431	-1.782	247.045	4.963	242.081			
Totaal Rioolbelasting	*21.455*	*8.133*	*13.322*	*894.806*	*6.278*	*888.528*	830.000	58.528	107,05%
RZB eigendom woning				21.019		21.019	18.500	2.519	113,62%
Totaal Combikohier	**301.358**	**24.551**	**276.807**	**3.368.891**	**27.520**	**3.341.371**	**3.933.000**		
Overig kohier									
Toeristenbelasting	39.950		39.950	201.274		201.274	77.000	124.274	261,39%
Precario			0	169.654		169.654	169.000	654	100,39%
Reclamebelasting				12.779		12.779	11.000	1.779	116,18%
Forensenbelasting	14.500	4.000	10.500			0	20.500		
Totaal overig kohier	**54.450**	**4.000**	**50.450**	**383.707**	**0**	**383.707**	**277.500**		

kwijtschelding

HAARLEMMERLIEDE	Automatisch 2017	Aanvragen	Totaal
Afvalstoffenheffing	11.331	10.905	22.236
Hondenbelasting	267	176	443
Riool gebruik woning	3.392	3.292	6.684
Totaal	**14.990**	**14.373**	**29.363**

HEEMSTEDE	Opbrengst < 2018	Vermin-deringen < 2018	Opbrengst en vermin-deringen <2018	Opbrengst 2018	Vermin-dering 2018	Netto opbrengst 2018	Raming 2018	Verschil Netto-Raming	%	Opmerkingen
Combikohier										
Afvalstoffenheffing		2.964	-2.964	2.697.203	48.639	2.648.564	2.613.940	34.624	101,32%	
Hondenbelasting		1.522	-1.522	123.875	4.588	119.287	125.000	-5.713	95,43%	
OZB eig niet-woning			0	805.326		805.326	803.000	2.326	100,29%	
OZB eig woning		449	-449	4.856.915	3.678	4.853.237	4.841.000	12.237	100,25%	
OZB gebruik niet-woning			0	493.674	3.521	490.154	540.000	-49.846	90,77%	138 objecten zonder gebruiker dus geen aanslag OZB gebruik (WOZ waarde 34 mln)
Riool eig niet-woning			0	149.890		149.890				
Riool eig woning			0	2.493.676	207	2.493.469				
Totaal Rioolbelasting	*0*	*0*	*0*	*2.643.566*	*207*	*2.643.359*	*2.637.355*	6.004	100,23%	
RZB eig niet-woning										
RZB eig woning			0	4.667		4.667	5.400	-733	86,42%	
RZB gebruik niet-woning										
Totaal combikohier	**0**	**4.935**	**-4.935**	**11.625.226**	**60.633**	**11.564.593**	**11.565.695**		99,99%	
Overig kohier										
Leges		755	-755	765.264	3.189	762.075	619.000	143.075	123,11%	
Grafrechten		422	-422	5.973	166	5.807	10.000	-4.193	58,07%	
Havengeld				3.083		3.083	6.000	-2.917	51,39%	Aanslagoplegging 31-8 en 30-11
Marktgeld				17.597		17.597	46.400	-28.803	37,92%	Aanslagoplegging 31-8 en 30-11
Parkeerbelasting	31.119	2.154	28.966	55.245	1.080	54.166	177.600	-123.435	30,50%	Aanslagoplegging maandelijks
Precario	2.906	6.837	-3.931	128.933		128.933	166.240	-37.307	77,56%	Aanslagoplegging 30-10

HEEMSTEDE	Opbrengst < 2018	Vermin-deringen < 2018	Opbrengst en vermin-deringen <2018	Opbrengst 2018	Vermin-dering 2018	Netto opbrengst 2018	Raming 2018	Verschil Netto-Raming	%	Opmerkingen
Precario pleziervaart	46	228	-182	47.185	175	47.010	39.800	7.210	118,12%	
Parkeervergunningen	115.758		115.758			0	35.700	-35.700	0,00%	Vervallen
Totaal overig kohier	**149.828**	**10.395**	**139.433**	**1.023.279**	**4.609**	**1.018.671**	**1.100.740**			

kwijtschelding

HEEMSTEDE	Automatisch 2017	Aanvragen	Totaal
Afvalstoffenheffing	22.671	41.899	64.570
Hondenbelasting	1.152	1.615	2.767
Totaal	**23.823**	**43.513**	**67.337**

ZANDVOORT	Opbrengst < 2018	Vermin-deringen < 2018	Opbrengsten vermin-deringen <2018	Opbrengst 2018	Vermin-dering 2018	Netto opbrengst 2018	Raming 2018	Verschil Netto-Raming	%	Opmerkingen
Combikohier										
Afvalstoffenheffing		1.288	-1.288	1.813.853	36.573	1.777.280	1.720.873	56.407	103,28%	
Hondenbelasting		987	-987	109.613	4.215	105.398	107.232	-1.834	98,29%	
OZB eig niet woning		1.152	-1.152	773.595	2.250	771.346	919.435	-148.089	83,89%	
OZB eig woning	751	642	109	2.777.057	1.672	2.775.385	2.765.935	9.450	100,34%	
Totaal OZB eigenaren	*751*	*1.794*	*-1.043*	*3.550.652*	*3.922*	*3.546.730*				
OZB gebruik niet woning		837	-837	357.098	4.623	352.475	474.311	-121.836	74,31%	
Riool gebruik niet woning		3.839	-3.839	361.814	10.476	351.338	306.976			
Riool gebruik woning		628	-628	1.720.900	33.442	1.687.458	1.694.502			
Totaal Rioolbelasting	*0*	*4.467*	*-4.467*	*2.082.714*	*43.917*	*2.038.797*	*2.001.478*	37.319	101,86%	
Totaal combikohier	**751**	**9.372**	**-8.622**	**7.913.931**	**93.251**	**7.820.680**	**7.889.264**			
Overig kohier										
Forensenbelasting	2.534	3.722	-1.188			0	620.698	-620.698	0,00%	Planning aanslagoplegging 30-9 en 31-10
Grafrechten onderhoud terrein	7.809		7.809	112.073	540	111.533	114.670	-3.137	97,26%	
Grafrechten Aula (code 14 tm 23)	1.515		1.515	4.810	3.566	1.244	116.820	-115.576	1,07%	
Grafrechten dierenbegraafplaats	368		368	5.648		5.648	7.143	-1.495	79,08%	
Leges		2.586	-2.586	41.489		41.489	154.017	-112.528	26,94%	
Parkeren	13.045	971	12.074	33.730	1.528	32.202				
Parkeren buitenlanders				47.220		47.220				

ZANDVOORT	Opbrengst < 2018	Vermin-deringen < 2018	Opbrengst en vermin-deringen <2018	Opbrengst 2018	Vermin-dering 2018	Netto opbrengst 2018	Raming 2018	Verschil Netto-Raming	%	Opmerkingen
Parkeren naheffing			0	768	35	733				
Totaal parkeren	*13.045*	*971*	*12.074*	*81.718*	*1.563*	*80.155*	*163.176*	-83.021	49,12%	Aanslagoplegging maandelijks
Precario		5.090	-5.090			0				
Precario subjectgebonden	8.386	126	8.260			0				
Totaal precario	*8.386*	*5.216*	*3.170*	*0*	*0*	*0*	552.711	-552.711	0,00%	Planning aanslagoplegging 31-10
Reinigingsrecht			0	13.170		13.170	42.066	-28.896	31,31%	Opbrengst jaarlijks ongeveer 14K
Reinigingsrecht BTW			0	2.766		2.766				
Toeristenbelasting	66.551		66.551			0	2.279.618	-2.279.618	0%	Planning aanslagoplegging 31-8 en 30-9
Reclamebelasting				68.300		68.300	83.148	-14.848	82,14%	Opbrengst 2017 70K
Totaal overig kohier	**100.208**	**12.495**	**87.713**	**329.974**	**5.669**	**324.305**	**4.134.067**			

kwijtschelding

ZANDVOORT	Automatisch 2016	Aanvragen	Totaal
Afvalstoffenheffing	45.119	53.315	98.434
Hondenbelasting	2.670	2.793	5.463
OZB eigendom	436	385	820
OZB gebruik	43	67	110
Riool gebruik niet- woning		0	0
Riool gebruik woning	45.744	52.993	98.737
Totaal	**94.011**	**109.553**	**203.564**