

Gemeentebelastingen Kennemerland Zuid



Gemeente Zandvoort



Jaarverslag GBKZ 2013

Gemeente Bloemendaal
Maart 2014
Corsa reg.nr. 2014012177

Inhoudsopgave

1. Inleiding	3
2. Samenvatting actiepunten bedrijfsplan 2013	4
3. WOZ	5
3.1 Toelichting op de WOZ bezwaren 2013.....	5
4. Heffing	6
4.1 Verzending aanslagen	6
4.2 Heffingsbezwaren	6
5. Invordering	8
5.1 Dwanginvordering	8
5.2 Kwijtscheldingen	10
5.3 Debiteuren	10
5.4 Oninbaar	10
6. Beroepen	12
7. Bedrijfsvoering	12
7.1 Financieel overzicht	12
8. Afrekening 2013	14
9. Financiële verantwoording aanslagoplegging en kwijtschelding	16

1. Inleiding

Dit document is Jaarverslag 2013 van de Gemeentebelastingen Kennemerland Zuid.

Managementsamenvatting

ICT conversie

Het jaar 2013 stond voor onze organisatie voornamelijk in het teken van de grote ICT 'verbouwing'. In juli 2013 is gestart met de eerste bestandsconversies vanuit het oude belastingstelsel van GouwIT naar het nieuwe systeem Civision van PinkRocade Local Government. Naast samenvoeging van de gegevens van alle vier gemeenten in één database, is tevens de data-infrastructuur zodanig ingericht dat GBKZ ICT technisch klaar is voor de toekomst en voldoet aan de door KING vastgelegde standaarden voor gegevensuitwisseling. Daarbij is ook de inningsadministratie vanaf januari 2014 volledig SEPA proof en voldoet aan de Europese betalingsnormen. De planning is dat de volledige conversie voor 1 juli 2014 wordt afgerond. Dit betekent niet dat we dan ook klaar zijn. De technische aansluiting op een aantal basisregistraties zoals BAG, Kadaster, Kamer van Koophandel en LV WOZ zal naar verwachting nog heel 2014 in beslag nemen.

Planning

Bijkomend aspect bij dit hele traject is dat in een uitvoeringsorganisatie de processen tijdens deze verbouwing zoveel mogelijk door moeten gaan. Neemt niet weg dat er prioriteiten moesten worden gesteld, waarbij vooral is ingestoken op het tijdig versturen van de WOZ beschikkingen en gecombineerde aanslagen 2014 met dagtekening 28 februari 2014. Dit is uiteindelijk gelukt, maar heeft wel veel extra tijd en inzet gevraagd van alle GBKZ-medewerkers. Inmiddels is de bezwaartermijn voor dit kohier 2014 verstreken en kunnen we nu al concluderen dat het aantal WOZ-bezwaren historisch laag is. Een teken dat het met de kwaliteit van de aanslag- en WOZ-gegevens wel goed zit.

Gevolg van deze ontwikkeling is wel dat de heffing en inning van een aantal overige belastingen (leges, parkeerbelastingen) vanaf november 2013 tijdelijk is stilgelegd. Inmiddels wordt er hard gewerkt om deze opgelopen achterstand voor de zomer weer in te halen, zodat vanaf juli 2014 alle heffingen overeenkomstig de afgesproken kohierplanning worden opgelegd. De aangepaste kohierplanning is onderdeel van de 1^e Marap 2014.

Kosten

De totale kosten zijn in 2013 vooral gestegen door een explosieve toename van het bedrag aan uit te betalen proceskostenvergoeding. Dit wordt vooral veroorzaakt door steeds meer zogenaamde 'no cure no pay' bureaus die namens belastingplichtigen bezwaar maken en waarbij de proceskosten rechtstreeks ten goede komt aan deze bureaus. Een kwalijke ontwikkeling die landelijk zowel het totaal aantal bezwaren, maar ook de kosten flink heeft opgedreven. Er is reparatiewetgeving in de maak is, maar nog steeds niet van kracht. Omdat er grote verschillen tussen de vier gemeenten zijn in de hoogte van het totale bedrag aan proceskostenvergoeding, wordt voorgesteld deze kosten vanaf 2015 apart te verrekenen.

Tegenover deze extra kostenpost staat overigens ook een ruime inkomstenpost in de vorm van te innen dwangkosten naar aanleiding van aanmaningen en dwangbevelen. Voor het percentage oninbare posten kan worden geconstateerd dat vanaf 2013 t.o.v. voorgaande jaren een dalende lijn is ingezet.

Het afdelingshoofd GBKZ
Rob van der Hoek
April 2014

2. Samenvatting actiepunten bedrijfsplan 2013

	Volgens de norm
	Nagenoeg volgens de norm
	Niet volgens de norm, zie tekstuele toelichting
	(nog) geen informatie op dit moment

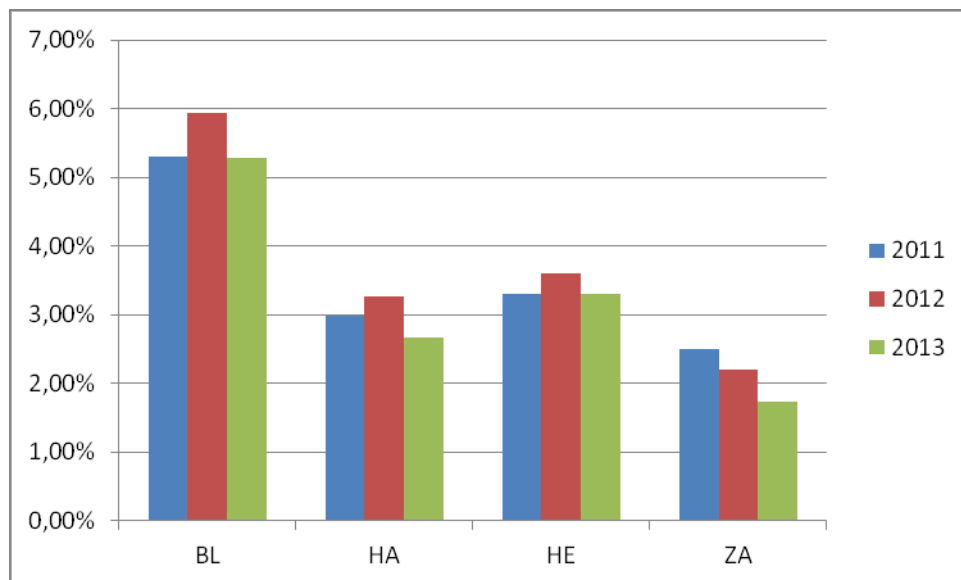
Proces	Omschrijving	Norm/doel	Realisatie 2013				Tabel
			BL	HA	HE	ZA	
WOZ	Kwaliteitscriteria Waarderingskamer	Kwalificatie: goed	goed	goed	goed	goed	
	Blokkeringen WOZ objecten	Norm/doel: 1 maart max. 3%, 1 mei max. 1%, < 1% op 1 juni	0,04%	0,14%	0,07%	0,07%	
	Verzending beschikkingen	98% per 28 februari	99,9%	99,8%	99,9%	99,8%	
Heffing	Verzending aanslagen	Conform planning Bedrijfsplan 2013	Zie toelichting hoofdstuk 4.1				
	Aanslagbiljetten retour gekomen en vervangende gemaakt	≤1 % van totaal verzonden aanslagbiljetten	0,08%	0,07%	0,24%	0,34%	
Invordering	Verzending aanmaningen Vervaldatum aanslagbiljet in 2013	100% binnen 2 maanden na vervaldatum, met uitzondering van geblokkeerde posten	94%	95%	94%	91%	4 en 5
	Verzending dwangbevelen Vervaldatum aanmaning in 2013	100% binnen 2 maanden na vervaldatum aanmaning, met uitzondering van geblokkeerde posten	96%	97%	97%	51%	4 en 6
	Kwijtschelding	Afhandeling binnen 4 maanden (90 % afgedaan voor 1-10-2013)	91%	96%	95%	94%	7
	Debiteurenstand, Oninbaar (inclusief dubieuze vorderingen)	BL 0,50% HA 0,81% HE 0,52% ZA 1,74%	0,26%	0,59%	0,35%	1,25%	8
Bezwaar-afhandeling	WOZ	80% binnen 5 maanden na dagtekening, 90% voor 1-10-2013 en 100% voor 1-12-2013	100%	100%	100%	100%	
	Heffing	70% binnen 3 maanden na dagtekening (uiterlijk 31-7-2013), 90% binnen 3 maanden daarna (uiterlijk 31-10-2013), 100% afgehandeld voor 31-12-2013	100%	100%	100%	100%	
Bedrijfsvoering	Budgetten	Conform raming	Zie toelichting hoofdstuk 7.1				
Aanslag-oplegging combikohier	Totaal opbrengst ten opzichte van de raming	100%	100,3 %	99,1 %	100,3 %	99,8%	13

3. WOZ

3.1 Toelichting op de WOZ bezwaren 2013

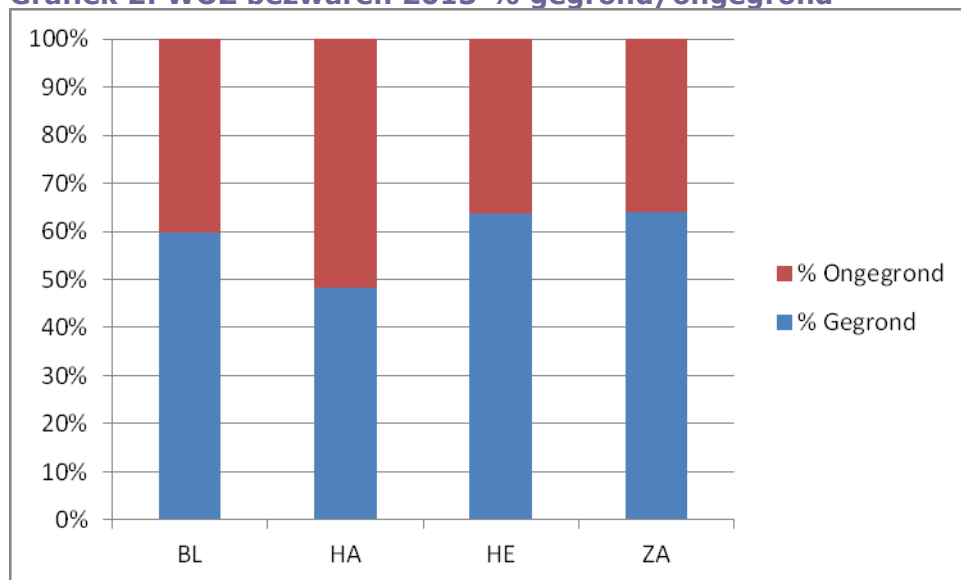
De percentages bezwaren (dossiers) ten opzichte van de aantallen beschikkingen zijn in onderstaande grafiek 1 weergegeven.

Grafiek 1: % WOZ bezwaren van totaal aantal beschikkingen



Het percentage gegrond/ongegrond weergegeven van de aantallen bezwaardossiers. Eén bezwaardossier kan bezwaren tegen meerdere objecten bevatten.

Grafiek 2: WOZ bezwaren 2013 % gegrond/ongegrond



Tabel 1: Aantallen WOZ bezwaren 2013 (dossiers):

	BL	HA	HE	ZA	TOTAAL
Aantal WOZ bezwaren	593	78	476	208	1.355

4. Heffing

4.1 Verzending aanslagen

In 2013 zijn de bestanden van GBKZ gemigreerd naar andere software, en zijn de afzonderlijke databases van de deelnemende gemeentes samengevoegd. Deze migratie heeft uiteraard gevolgen gehad voor de bedrijfsvoering, terwijl de reguliere aanslagprocessen door moesten gaan. Eind november heeft, nadat de data zijn overgezet, ook de financiële conversie conform planning plaatsgevonden. Na die datum konden in de oude software geen aanslagen meer worden opgelegd. Uiteindelijk zijn alle aanslagen voor alle gemeentes conform kohierplanning in het bedrijfsplan 2013 opgelegd, met uitzondering van de aanslagen die ook na november 2013 nog tot aanslagen hadden kunnen leiden. Specifiek gaat het dan om parkeerbelastingen en aanslagen leges. Conform planning zullen deze met voorrang in het lopende jaar 2014 nog worden opgelegd, naast de kohierplanning 2014 die in het bedrijfsplan 2014 is vastgelegd.

4.2 Heffingsbezwaren

Tabel 2 : Aantallen heffingsbezwaren

	BL	HA	HE	ZA
Totaal	308	54	357	554

De heffingsbezwaren binnengekomen in 2013 zijn nagenoeg allen afgehandeld voor 31 december 2013.

Tabel 3: Aantal verzonden aanslagbiljetten per heffingsoort en belastingjaar (2011-2012-2013)

	BLOEMENDAAL			RAMING	HAARLEMMERLIEDE			RAMING	HEEMSTEDE			RAMING	ZANDVOORT			RAMING
	2011	2012	2013	2013	2011	2012	2013	2013	2011	2012	2013	2013	2011	2012	2013	2013
Brandweerrechten																
Combi	12.110	11.853	11.529	11.420	2.748	2.944	2.830	2.750	14.143	14.691	14.060	14.140	10.875	10.695	10.292	10.450
Forensenbelasting													768	719	785	740
Grafrechten									256	237	213	350	1.384	1.373	1.279	1.010
Leges									331	338	344	310	476	252	346	410
Leges en precario	859	935	782	840												
Marktgeden									133	127	116	110				
Parkeerbelasting	785	1024	900	870					4.210	3.427	2.657	3.480	4.517	3.584	4.103	3.660
Parkeervergunningen									580	698	735	610				
Precario	25	2	2	30		2	1	0	198	188	171	180	269	296	264	180
Reclamebelasting					48	41	87	45								
Reinigingsrecht													11	13	9	13
Toeristenbelasting	7	19	20		5	8	9	4					166	294	325	290
Woonschepenhaven									73	73	72	60				
	13.786	13.833	13.233	13.160	2.801	2.995	2.927	2.799	19.924	19.779	18.368	19.240	18.466	17.226	17.403	16.753

5. Invordering

5.1 Dwanginvordering

Tabel 4 : aantallen verzonden aanmaningen en dwangbevelen

DWANGINVORDERING	BL	HA	HE	ZA
Aanmaningen vervaldatum in 2013	1.206	310	1.657	2.185
Verzonden binnen 2 maanden	1.129	293	1.554	1.997
% verzonden binnen 2 maanden	93,62%	94,52%	93,78%	91,40%
Aanmaningen oude heffingsjaren	132	66	274	455
Verzonden binnen 2 maanden	15	37	173	280
Totaal aantal aanmaningen 2013	1.338	376	1.931	2.640
Dwangbevelen vervaldatum 2013	633	201	833	1.476
Verzonden binnen 2 maanden	609	195	806	749
% verzonden binnen 2 maanden	96,21%	97,01%	96,76%	50,75%
Dwangbevelen oude heffingsjaren	127	42	129	412
Verzonden binnen 2 maanden	0	0	0	0
Totaal aantal dwangbevelen 2013	760	243	962	1.888

Tabel 5: Verklaring later verzonden aanmaningen

AANMANINGEN LATER VERZONDEN	BL	HA	HE	ZA
Adres in onderzoek	12	1	33	7
Alsnog automatische incasso	14	5		2
Aanvraag kwijtschelding	6	4		1
Tenaamstelling onduidelijk		1		
Betalingsregeling niet nagekomen	2	1	2	
Biljet retour ontvangen	6	4	1	16
Schuldhelp	2	1	1	1
Uitzonderlijk bezwaar	7		6	
Mutatiestop wegens conversie nieuwe software	28			131
Zie toelichting verzending aanmaningen Zandvoort			60	30
Totaal	77	17	103	188

Tabel 6: Verklaring later verzonden dwangbevelen

DWANGBEVELEN LATER VERZONDEN	BL	HA	HE	ZA
Adres in onderzoek			2	
Alsnog automatische incasso		1		
Aanvraag kwijtschelding		1	8	
Tenaamstelling onjuist			2	
Betalingsregeling niet nagekomen				7
Biljet retour ontvangen		3	3	6
Schuldhelp			1	
Uitzonderlijk bezwaar		1	7	1
Mutatiestop wegens conversie nieuwe software	24		4	713
Totaal	24	6	27	727

Er is onderscheid gemaakt tussen aanmaningen en dwangbevelen voor posten uit oude heffingsjaren. De verzending deze aanmaningen en dwangbevelen voldoet niet aan de norm van de verzending binnen 2 maanden na vervaldatum aanslagbiljet/aanmaning. Dit heeft te maken met technische problemen met de koppeling met bevolkingsgegevens en de automatische verminderingen in het verleden.

Vanaf 2013 moet de verzending voldoen aan de norm. Alleen posten die zijn aangehouden vanwege betalingsregelingen en kwijtscheldingsaanvragen gaan later dan twee maanden mee met de dwanginvordering.

Toelichting reden later verzonden:

- Adres in onderzoek: Adres is nog altijd in onderzoek waardoor de inning stil ligt.
- Alsnog automatische incasso: Er is op een later in de invorderingsfase alsnog automatische incasso aangevraagd. Dit kan zijn n.a.v. de ontvangen aanslag waardoor de aanmaning later wordt gestuurd omdat de incasso's zijn gestorneerd. Of er kan automatische incasso zijn aangevraagd n.a.v. een ontvangen aanmaning. Wanneer de incasso's hierbij niet afgeschreven konden worden volgt er alsnog, op later tijdstip een dwangbevel.
- Aanvraag kwijtschelding: Tijdens het invorderingstraject is er een kwijtscheldingverzoek ingediend.
- Tenaamstelling onjuist: Tijdens het invorderingstraject bleek dat de tenaamstelling onjuist is waardoor de inning wordt stilgelegd voor correctie.
- Betalingsregeling niet nagekomen: N.a.v. de belastingaanslag of aanmaning is er een betalingsregeling aangevraagd.
- Biljet retour ontvangen: De belastingaanslag is retour gestuurd waardoor er geen juiste aanslagoplegging heeft plaatsgevonden. Onderzoek is noodzakelijk.
- Schuldhelp: De belastingschuldige zit in een schuldhelptraject waardoor het (tijdelijk) niet mogelijk is om de belastingaanslag te innen.
- Uitzonderlijk bezwaar: Ondanks dat er in het algemeen geen uitstel meer wordt verleend bij behandelen van een bezwaarschrift, wordt er in uitzonderlijke gevallen nog wel eens uitstel verleend.
- Mutatiestop wegens conversie nieuwe software: Wegens het converteren van GouwIt naar Pink Roccade Civision, zijn er van tijd tot tijd zogenoemde mutatie-stops ingelast om het converteren goed te laten verlopen. Dit betekent dat o.a. de invordering tijdelijk stil ligt.

5.2 Kwijtscheldingen

Tabel 7: Kwijtscheldingen

KWIJTSCHELDINGEN	BL	HA	HE	ZA	TOTAAL
Kwijtscheldingsaanvragen	236	75	312	511	1134
Kwijtscheldingsaanvragen afgedaan	215	72	297	480	1064
Afgewezen	53	29	83	134	299
Deels toegewezen	12	2	2	9	25
Nog geen besluit	21	3	15	31	70
Toegewezen	150	41	212	337	740
% Afgedaan	91,10%	96,00%	95,19%	93,93%	
Automatische kwijtscheldingen	71	26	93	254	444

In verband met aanslagoplegging eind 2013 zijn er tot eind december 2013 kwijtscheldingsverzoeken binnengekomen.

Deze laatste 70 zijn nog in behandeling bij PB. Dit heeft verschillende redenen:

De aanvrager dient onvoldoende gegevens in waardoor PB nog een kans biedt om het aan te vullen.

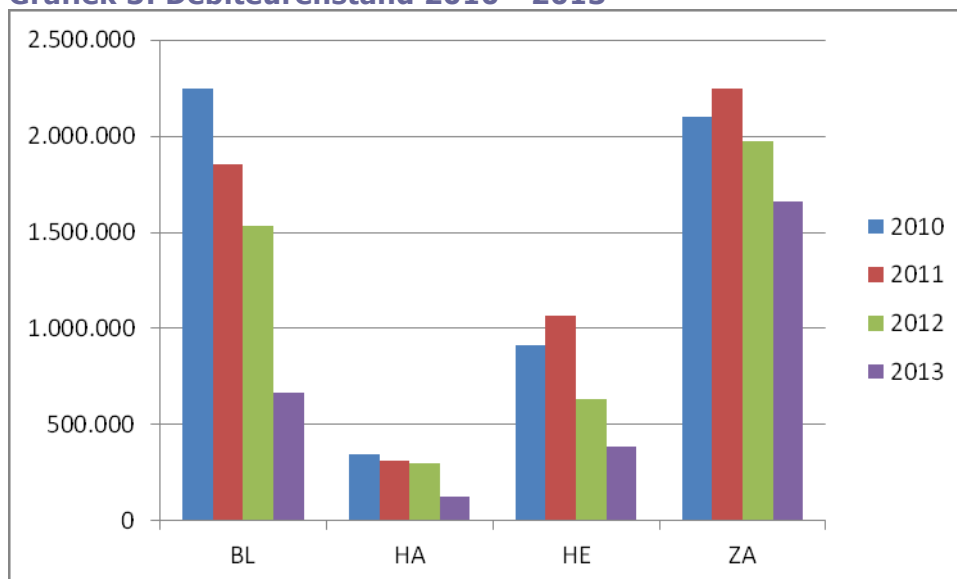
Een andere reden is dat de uitspraak van BSGR wordt afgewacht alvorens we zelf een uitspraak doen.

5.3 Debiteuren

De verbeteringen in de het proces van de dwanginvordering die in 2012 zijn doorgevoerd, werpen zijn vruchten af. De debiteurenstand per 31 december 2013 is weer afgenomen ten opzichte van de voorgaande jaren. In grafiek 3 zijn de debiteurenstanden over 2010 tot en met 2013 weergegeven.

De ontvangsten in de tweede helft van december waren vanwege de conversie van de belastingsoftware nog niet in 2013 verwerkt. Deze ontvangsten zijn in 2014 verwerkt in de nieuwe belastingsoftware. In grafiek 3 zijn de ontvangsten vanaf half december verwerkt.

Grafiek 3: Debiteurenstand 2010 - 2013



5.4 Oninbaar

In 2013 zijn opnieuw posten oninbaar verklaard, over de jaren 2007 tot en met 2013.

Criteria voor oninbaar verklaren van openstaande posten zijn de volgende:

- (te) laag bedrag
- sanering/faillissement
- geen KVK inschrijving meer
- Vertrokken onbekend waarheen
- Geen verhaal
- Geëmigreerd
- Overleden, geen erven/erfenis verworpen

Verder zijn er openstaande posten als dubieus aangemerkt. Criteria voor dubieuze posten zijn:

- aanslag retour
- lopend beroep
- lopend bezwaar
- beslagen via de deurwaarder
- nog niet vervallen
- regeling

De gemiddelde percentages van posten die oninbaar zijn en dubieus ten opzichte van het oorspronkelijke aanslagbedrag zijn:

Tabel 8: Gemiddeld percentage oninbaar over de jaren 2007 - 2013

Gemiddeld % 2007 - 2013	
BL	0,26%
HA	0,59%
HE	0,35%
ZA	1,25%

Deze percentages zijn de standen per 31 december 2013. In de loop van 2014 kunnen hier nog veranderingen in optreden.

6. Beroepen

Tabel 9: Aantal beroepen

JAAR INGEDIEND	BESLUIT	BL	HA	HE	ZA	TOTAAL PER JAAR
2011	ANDERS	47	9	36	22	
	GEEN UITSPRAAK	1	0	2	5	
	GEGROND	25	2	18	13	
	ONGEGROND	14	2	8	5	
Totaal 2011		87	13	64	45	209
2012	ANDERS	31	2	9	7	
	GEEN UITSPRAAK	13	0	3	0	
	GEGROND	18	0	9	2	
	ONGEGROND	18	1	10	12	
Totaal 2012		80	3	31	21	135
2013	ANDERS	14	2	15	8	
	GEEN UITSPRAAK	34	1	15	17	
	GEGROND	8	0	6	8	
	ONGEGROND	6	1	10	7	
Totaal 2013		62	4	46	40	152

7. Bedrijfsvoering

7.1 Financieel overzicht

Op de beïnvloedbare kosten is een overschrijding van € 21.880. Dit wordt veroorzaakt door de uitbetaalde proces- en griffiekosten. Uit tabel 11 blijkt dat de proces- en griffiekosten de afgelopen jaren aanzienlijk zijn gestegen. De verklaring hiervoor is dat er steeds meer bezwaren worden ingediend door professionele bezwaarmakers. Deze bureaus declareren kosten voor het indienen van een bezwaar. Deze kosten zijn moeilijk te beïnvloeden. In 2014 zal GBKZ een voorstel doen aan de gemeenten, om deze kosten op een andere manier te verrekenen.

Op de niet beïnvloedbare kosten is een overschrijding van € 57.862. Dit wordt veroorzaakt voornamelijk veroorzaakt door een verschil op de salariskosten. Voor de salariskosten was de raming 2013 was gebaseerd op de werkelijke salariskosten 2012. In de salariskosten 2012 zat vacaturruimte. Verder zijn de salariskosten hoger uitgevallen ten gevolge afspraken van rechtspositionele aard, met voormalig personeel.

Tabel 10: Budgetten

GRB	Omschrijving	Begroot	Werkelijk	Vrije ruimte
Beïnvloedbare kosten				
	Inhuur personeel	100.000		
5422230	Inhuur ext. pers. Belastingen		980	
5422231	Inhuur ext. pers. WOZ		57.184	
5422232	Inhuur ext. pers. beleid		12.722	
5422234	Inhuur automatisering		12.425	
5422236	Inhuur ext. pers. heffingen		10.710	
		100.000	94.021	5.979
	Overige kosten	46.623		
5422237	Overige kosten		613	

GRB	Omschrijving	Begroot	Werkelijk	Vrije ruimte
5422238	Proces-/griffiekst.Belastingen		588	
5422247	Proces-/griffiekst. WOZ		81.166	
5422248	Abonnementen WOZ		1.012	
5422249	Kosten heffingen		6.422	
5422250	Kosten invordering		3.371	
5422251	Kosten WOZ		1.316	
		46.623	94.488	-47.865
	Automatisering	177.820		
5422248	Onderhoud GOUWIT		51.238	
5422250	Automatisering overig		106.577	
		177.820	157.815	20.005
	Totaal beïnvloedbare kosten	324.443	346.323	-21.880

GRB	Omschrijving	Begroot	Werkelijk	Vrije ruimte
Niet beïnvloedbare kosten				
5422280	Kapitaallasten	204	204	
5422290	Aandeel overhead	514.893	523.319	
		515.097	523.522	-8.425
5422210	Personeelslasten volgens byl.1	1.049.754	1.099.191	
		1.049.754	1.099.191	-49.437
	Totaal niet beïnvloedbare kosten	1.564.851	1.622.713	-57.862
	Totaal	1.889.294	1.969.037	-79.743
5422253	Kosten invordering (deurwaarder); door te berekenen aan gemeenten		44.846	
5422249	Controle toeristenbelasting ZA		11.210	

Tabel 11: Proces- en griffiekosten

	Bedrag 2013	Aantal 2013	Bedrag 2012	Aantal 2012	Bedrag 2011	Aantal 2011
Bloemendaal	34.639	140	12.516	57	12.199	61
Haarlemmerliede	2.643	11	646	6	2.986	7
Heemstede	26.270	103	13.448	51	9.138	55
Zandvoort	18.201	67	2.949	22	3.833	25
Totaal	81.753	321	29.559	136	28.156	148

8. Afrekening 2013

Tabel 12: Afrekening 2013

Gemeente	Totale kosten 2013	Voorschot al in rekening gebracht	Afrekening 1-2	Kosten deurwaarder	Controle toeristenbelasting	Nog te betalen/ontvangen 3+4+5+6
	1	2	3	4	5	7
Bloemendaal	554.014	0	554.014	5.875		0
Haarlemmerliede	135.942	136.889	-947	1.685		738
Heemstede	678.483	665.788	12.695	7.719		20.414
Zandvoort	600.596	598.440	2.156	29.567	11.210	42.933
Totaal	1.969.036	1.401.117	567.919	44.846	11.210	64.086

Tabel 13: Resultaat op invorderingskosten

Gemeente	Opbrengst invorderingskosten	Kosten deurwaarder	Resultaat op invorderingskosten
BL	50.546	5.875	44.671
HA	29.884	1.685	28.199
HE	112.352	7.719	104.633
ZA	92.616	29.567	63.049

9. Financiële verantwoording aanslagoplegging en kwijtschelding

Tabel 14: Financiële verantwoording aanslagoplegging en kwijtschelding

BLOEMENDAAL													
Combikohier	Opbrengst 2011	Opbrengst 2012	Vermindering 2009	Vermindering 2010	Vermindering 2011	Vermindering 2012	Totaal oude heffingsjaren	Opbrengst 2013	Vermindering 2013	Netto opbrengst 2013	Raming 2013 (incl. VJN)	Vershil Netto-Raming	% opbrengst t.o.v. raming
Afvalstoffenheffing	1.980	15.115	191	1.254	2.216	4094	9.340	2340503	53.326	2287177	2.273.042	14.135	100,62%
Hondenbelasting	667	1.995		198	781	1845	-162	138392	5.964	132428	120.404	12.024	109,99%
OZB eig niet-woning	11	7.662	14.269	14.106	6.526	10535	-37.763	848848	6.416	842432	799.945	42.487	105,31%
OZB eig woning	589	30.163	320	815	6.787	7361	15.469	5424229	26.505	5397724	5.374.987	22.737	100,42%
OZB gebruik niet-woning	3.937	7.785	11.267	10.300	22.466	15983	-48.294	557130	20.792	536338	570.629	-34.291	93,99%
Riool eig niet-woning	144	837	4.273	2.638	2.817	1221	-9.968	77754	429	77325			
Riool eig woning		4.476	149	992	1.620	1055	660	836455	4.154	832301			
Riool gebruik niet-woning	2.736	10.282		92	470	1256	11.200	195247	7.746	187501			
Riool gebruik woning	681	6.908		233	221	1764	5.371	1198626	27.892	1170734			
Totaal Riool	3.561	22.503	4.422	3.955	5.128	5.296	7.263	2.308.082	40.221	2.267.861	2.291.340	-23.479	98,98%
RZB woning en niet-woning							0	1102,63	0	1102,63	862	241	127,92%
Totaal Combikohier	10.745	85.223	30.469	30.628	43.904	45.114	-54.147	11.618.287	153.224	11.465.063	11.431.209	33.854	100,30%
							0						
Overig kohier							0						
Toeristenbelasting		-11.817					-11.817	534321	6.438	527883	551.898	-24.015	95,65%
Leges	4.864	41.617			5.044	18244	23.193	659882	11.530	648352			
Parkeren boete	52	216			52	108	108	49220	3.355	45865			
Parkeren naheffing	2	8			2	4	4	1851	133	1718			
Precario						719250	-719.250	702500		702500	702.727	-227	99,97%
Precario nota's							0	26903	97	26806			
Totaal overig kohier	4.918	30.024	0	0	5.098	737.606	-707.762	1.974.677	21.553	1.953.124			
Financiële verantwoording kwijtschelding													
BLOEMENDAAL	Automatisch 2013	2010	2011	2012	2013	Eindtotaal							
AFV	13.721	190	818	2.765	22.115	39.609							
HOND	267		169	261	1.331	2.028							
OZBEW	411					411							
OZBGN	91					91							
RIOGN	240					240							
RIOGW	8.078		213	1.271	11.284	20.846							
RZBEW	30					30							
Totaal	22.838	190	1.200	4.297	34.730	63.255							

HAARLEMMERLIEDE															
	Opbrengst 2010	Opbrengst 2011	Opbrengst 2012	Vermindering 2008	Vermindering 2009	Vermindering 2010	Vermindering 2011	Vermindering 2012	Totaal oude heffingsjaren	Opbrengst 2013	Vermindering 2013	Netto	Raming 2013 (incl. VJN)	Vershil Netto- Raming	% opbrengst t.o.v. raming
Combikohier															
Afvalstoffenheffing			3.614				306	2.321	987	724.282	14.734	709.548	680.000	29.548	104,35%
Hondenbelasting			157				185	274	-302	29.688	1.352	28.336	26.130	2.206	108,44%
<i>OZB eig niet-woning</i>		434	3.655		331		8.995	11.015	-16.252	250.844	5.097	245.747			
<i>OZB eig woning</i>		633	1.493			96	1.058	1.576	-604	715.075	2.437	712.638			
Totaal OZB eigenaren		1.067	5.148	0	331	96	10.053	12.591	-16.856	965.919	7.534	958.385	1.030.000	-71.615	93,05%
OZB gebruik niet-woning			409	8.640	17.567	24.642	5.836	10.129	-58.975	162.541	6.809	155.732	170.000	-14.268	91,61%
<i>Riool eig niet-woning</i>			382	390			191		581	31.243		31.243			
<i>Riool eig woning</i>			573	1.170			573		1.170	459.292	796	458.496			
<i>Riool gebruik niet woning</i>			324	581	68	72	81	8.157	-7.697	34.922	12.259	22.663			
<i>Riool gebruik woning</i>			81	1.036			81	659	377	196.492	3.889	192.603			
Totaal Riool		1.360	3.177	68	72	224	926	8.816	-5.569	721.949	16.944	705.005	675.000	30.005	104,45%
RZB eigendom woning			109	111					220	17.388	179	17.209	17.000	209	101,23%
Totaal Combikohier		2.945	19.637	8.708	17.970	24.962	17.306	34.131	-80.495	2.621.767	47.552	2.574.215	2.598.130	-23.915	99,08%
									0						
Overig kohier									0						
Toeristenbelasting	5.981	6.296	7.418						19.695	30.831	30.831	30.000	831	102,77%	
Precario									0	156.901	156.901	157.400	-499	99,68%	
Reclamebelasting			10.619					69	10.550	10.017	126	9.891	9.000	891	109,90%
Totaal overig kohier	5.981	6.296	18.037					69	30.245	197.749	126	197.623	196.400	1.223	100,62%
HAARLEMMERLIEDE	Automatisch 2013	2010	2011	2012	2013	Eindtotaal									
AFV	7.756	275	171	9	8.651	16.862									
HOND	0				78	78									
RIOGW	2.153	76	47	6	2.545	4.827									
Totaal	9.909	351	218	15	11.274	21.767									

